

**2013-2014**



## Seguire la propria strada per continuare a progredire...

Espandendo i propri reparti di iniezione plastica, dell'assemblaggio e del magazzino, Inook continua sulla propria via verso obiettivi che migliorano competitività e servizio.

Se il marchio è ben considerato, lo si deve in gran parte alla qualità di una gamma prodotta interamente in Francia e a scelte tecniche che privilegiano, sì, materiali più costosi ma garantiscono sicurezza e longevità massime soprattutto nei componenti tecnici.

I modelli del 2013 seguono questa logica con l'innovazione del prodotto per migliorarne costantemente le performance e la affidabilità di una gamma che persegue l'eccellenza.

Così, anno dopo anno, Inook resta fedele a questo spirito artigiano, creativo ed attento, permettendo ai praticanti di differenziarsi e di riconoscersi in un marchio a cui sono affezionati.

Scoprite di seguito una gamma stabile e convincente dove potrete riconoscere i grandi successi del marchio e che vi permetterà di rispondere alle attese di ognuno dei vostri clienti.

Ringraziamo per la vostra fedeltà.



## High-Tech

---



e-move

4



Free Step

6

## Touring

---



OX1

8



Odyssey

10



Odalys

11

## Progressive

---



AXm

12



VXm

12



AXl

13



VXl

13



RXm

14



RXl

15

## Junior

---



Futura

14



Expert 2 Jr

15

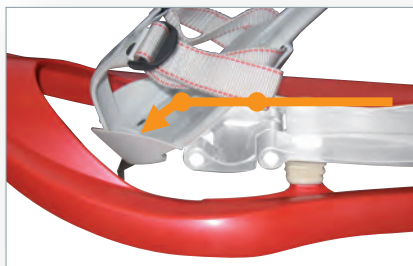


Tutte le racchette sono vendute al paio in una custodia adatta al trasporto (ad esclusione dei modelli da noleggio).



## Natural Step

Con questo esclusivo sistema a doppia articolazione, l'escursionista percepisce la naturalezza della camminata che dà la sensazione di leggerezza del piede unendo i vantaggi di un grande controllo della racchetta grazie alla piastra rigida e di una flessibilità alla scarpa.



## Auto Adaptive Chassis



Telaio compensatore della inclinazione che dà la sensazione di marcia in piano, anche quando si procede di costa.

Questo sistema corregge l'inclinazione della piastra centrale rispetto al telaio.

La posizione in piano facilita la camminata diminuendo lo sforzo per caviglie e ginocchia.



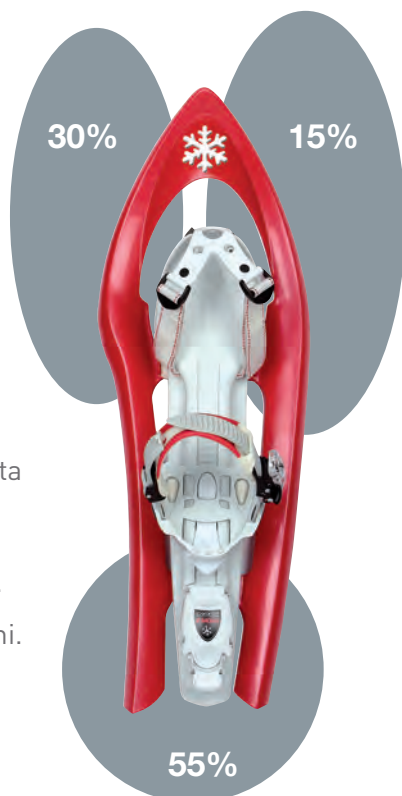
## Telaio ergonomico

Il telaio asimmetrico garantisce una ripartizione dei pesi e una portanza ideali.

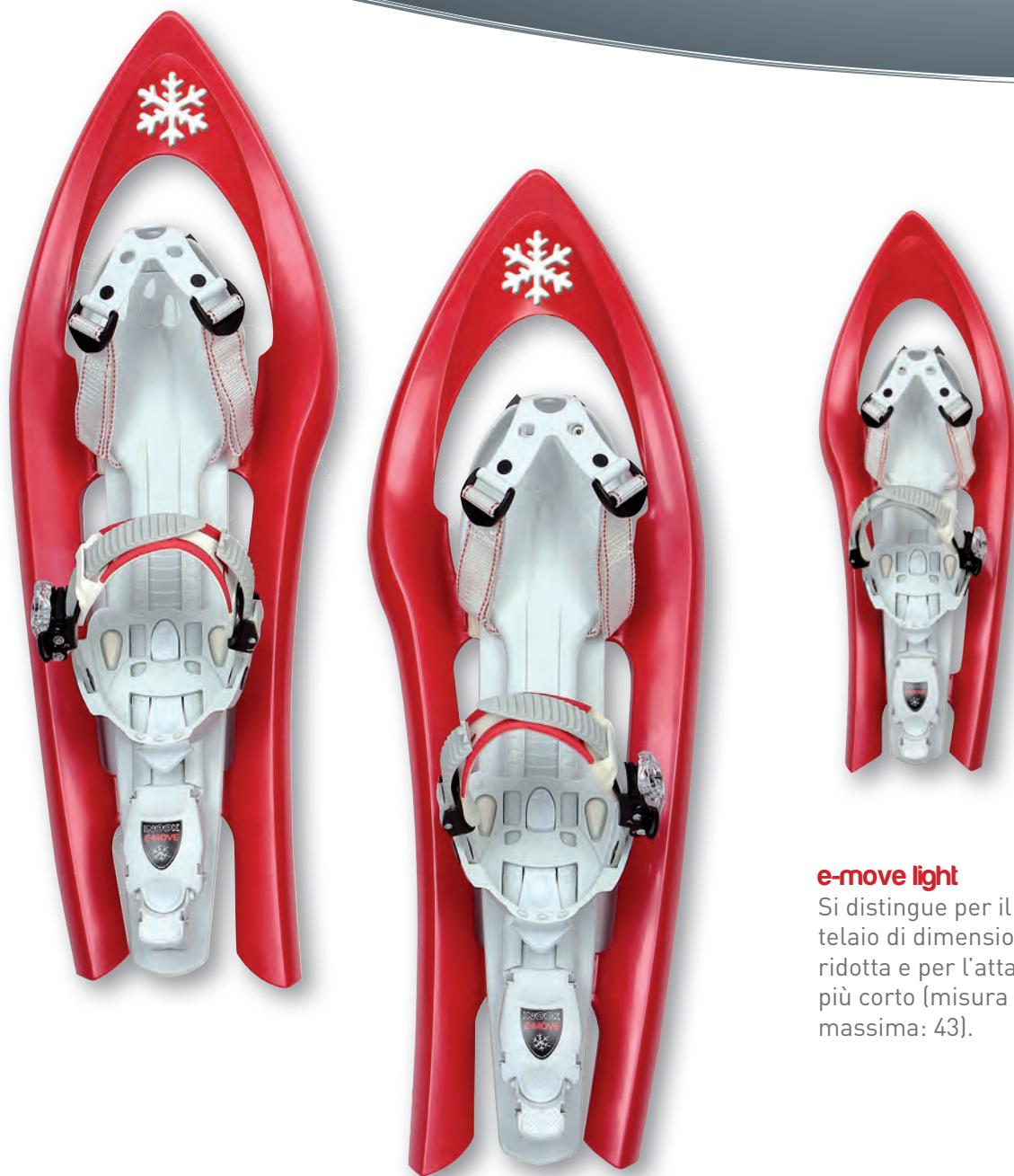
La forma dei nostri piedi corrisponde perfettamente alla proiezione a terra del peso del nostro corpo.

Abbiamo adattato la forma della racchetta a questa parte essenziale della nostra ergonomia per garantire una pressione uguale su tutta la superficie di appoggio.

Il vantaggio: una portanza senza paragoni.



**E' difficile che questo modello passi inosservato,** per il suo disegno asimmetrico che lo distingue dagli altri. Inoltre è difficile trovare un tale concentrato di tecnologia innovativa e di ingegnosità. Risultato: una racchetta per gli appassionati dal confort senza paragoni.



#### **e-move light**

Si distingue per il telaio di dimensione ridotta e per l'attacco più corto (misura massima: 43).

#### **e-move**

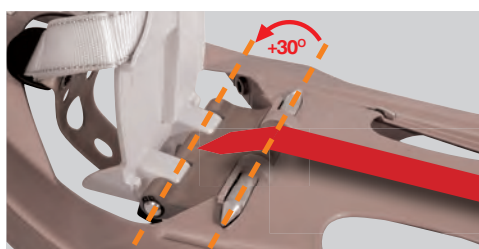
#### **e-move light**

|                        |                |               |
|------------------------|----------------|---------------|
| Colore                 | granata        | granata       |
| Dimensioni (LxI)       | 65 x 23 cm     | 57 x 23 cm    |
| Peso del telaio        | 550 g          | 510 g         |
| Peso totale            | 1 160 g        | 1 070 g       |
| Peso dell'utilizzatore | da 65 a 110 kg | da 45 a 75 kg |
| Misure                 | dal 36 al 47   | dal 35 al 43  |
| Codice                 | RN11           | RN11W         |



## Natural Step

Attacco con sistema a doppia articolazione per un movimento naturale del piede (vedere e-move).


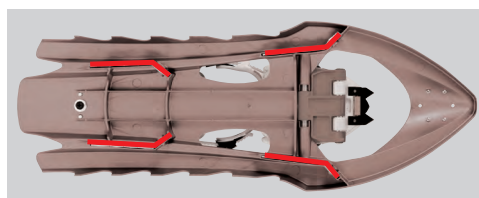


## Ramponi laterali ad altezza differenziata

Quattro gruppi disposti in quattro orientamenti diversi per fornire la massima tenuta in ogni direzione di marcia rispetto alla linea di pendenza.

I primi e gli ultimi ramponcini di ogni serie sono più alti di quelli mediani per avere l'effetto di «punzonatura» su neve dura.

Queste punte metalliche sono progettate per evitare il fenomeno dell'accumulo.



## Telaio "perimetrale"

Il telaio ha una doppia nervatura sul bordo esterno.

La superficie del telaio è ingrandita nell'area del metatarso dove si concentra il peso del corpo durante la spinta da ciò deriva una stabilità e portanza migliori con qualsiasi tipo di neve.

Questo concetto permette di alleggerire di circa il 20% il peso della racchetta in confronto alle forme tradizionali. Rinforza la rigidità e la tenuta con i due binari che si inseriscono nella neve. La superficie inferiore riprende le caratteristiche già applicate in altri modelli di questo catalogo: l'Aerotech e il Wing Concept.

## Paracollo Soft Pad

Paracollo centrale per bloccare la scarpa iniettata in plastica a doppia densità per una maggiore morbidezza quando stringe il collo del piede con precisione e senza anomale pressioni. Il Soft Pad segue i movimenti e le flessioni della scarpa senza sforzare.

**Leggerezza al piede e stabilità d'appoggio.**

Il Maxi Push Concept combina i vantaggi del Natural Step del modello E-move a quello dei ramponi dal profilo differenziato e ad un telaio ultraleggero del tipo "perimetrale".



### **Freestep Light**

Si distingue per il telaio di dimensione ridotta e per l'attacco più corto (misura massima: 43).

### **Freestep**

### **Freestep light**

|                        |                |                |
|------------------------|----------------|----------------|
| Colore                 | porpora        | porpora        |
| Dimensioni (LxI)       | 61 x 19,5 cm   | 57,5 x 19,5 cm |
| Peso del telaio        | 460 g          | 410 g          |
| Peso totale            | 1 020 g        | 930 g          |
| Peso dell'utilizzatore | da 65 a 110 kg | da 45 a 75 kg  |
| Misure                 | dal 36 al 47   | dal 35 al 43   |
| Codice                 | RN22           | RN23           |



Il massimo della leggerezza: caratteristiche uniche per efficienza e fluidità rendono questo modello ideale per gli sportivi.

|                        |                |
|------------------------|----------------|
| Colore                 | carbone        |
| Dimensioni (Lxl)       | 61 x 19,5 cm   |
| Peso del telaio        | 440 g          |
| Peso totale            | 1000 g         |
| Peso dell'utilizzatore | da 50 a 110 kg |
| Misure                 | dal 35 al 47   |
| Codice                 | RN09           |




### Telaio "perimetrale"

### Wing Concept

### Paracollo Soft Pad

### Concetto Multi Griffes

Sei punte in acciaio e un rampone frontale e tre denti assicurano una presa ottimale della racchetta sul terreno innevato.







Versione femminile del modello OX1,  
con le stesse caratteristiche ma in un telaio  
di misura e portata adatti alla  
morfologia femminile.



|                  |                |
|------------------|----------------|
| Colore           | bianco         |
| Dimensioni (LxI) | 61 x 19,5 cm   |
| Peso del telaio  | 440 g          |
| Peso totale      | 1000 g         |
| Peso dell'utente | da 50 a 110 kg |
| Misure           | dal 35 al 47   |
| Codice           | RN09W          |





Al tempo stesso sia pionieristico che classico, il modello è dotato di tutte le migliori opzioni per componentistica e montato su di un telaio Aerotec Design.

## Attacco

La chiusura avviene azionando la leva. Per liberare il piede, basta tirare su entrambe le apposite orecchiette sulla fibbia/cricchetto.

La regolazione della misura è molto semplice poichè basta arretrare la talloniera agendo sulla leva posteriore, poi basta spingerla in avanti fino a bloccare il tallone della scarpa.

Una volta stabilita la posizione ideale del paracollo è facile ritrovarla seguendo la numerazione sulle fibbie della cremagliera che entra nel cricchetto.

Per la misura della scarpa in caso di modifica, è sufficiente far apparire il numero della propria regolazione nelle due finestrelle sulla piastra dell'attacco.



|                        |                |
|------------------------|----------------|
| Colore                 | blu notte      |
| Dimensioni (LxI)       | 62 x 21 cm     |
| Peso del telaio        | 510 g          |
| Peso totale            | 1 070 g        |
| Peso dell'utilizzatore | da 50 a 110 kg |
| Misure                 | dal 35 al 47   |
| Codice                 | RN06           |

Versione femminile del modello Odyssey, con una livrea dai colori femminili che le conferiscono una estetica irreprensibile.



## Aerotec Design

La forma ad ogiva del telaio è sagomata per una progressione che "sorvoli" la neve. Il frontale molto sollevato evita l'affossamento nella neve fresca e gli scarichi molto aperti verso il posteriore evitano l'accumulo sotto la spatola.



## Wing Concept

Guardando la parte inferiore del telaio si evidenzia la forma a volta che è fattore di stabilità e di eccellente tenuta nella marcia di costa.

|                        |                |
|------------------------|----------------|
| Colore                 | bianco         |
| Dimensioni (Lxl)       | 57,5 x 19,5 cm |
| Peso del telaio        | 390 g          |
| Peso totale            | 910 g          |
| Peso dell'utilizzatore | da 40 a 75 kg  |
| Misure                 | dal 34 al 42   |
| Codice                 | RN07           |

# INOOK axm

Modello con chiusura classica a cricchetto e fornita di un buon equipaggiamento.

|                        |                |
|------------------------|----------------|
| Colore                 | blu            |
| Dimensioni (Lxl)       | 62 x 21 cm     |
| Peso del telaio        | 510 g          |
| Peso totale            | 1 040 g        |
| Peso dell'utilizzatore | da 50 a 110 kg |
| Misure                 | dal 35 a 47    |
| Codice                 | RN14           |



# INOOK vxm

Modello con chiusura in velcro, dal prezzo particolarmente attraente.

|                        |                |
|------------------------|----------------|
| Colore                 | arancio        |
| Dimensioni (Lxl)       | 62 x 21 cm     |
| Peso del telaio        | 510 g          |
| Peso totale            | 1 000 g        |
| Peso dell'utilizzatore | da 50 a 110 kg |
| Misure                 | dal 35 al 47   |
| Codice                 | RN18           |



# INOOK axl

Versione femminile della AXm  
dal colore esclusivo

|                        |                |
|------------------------|----------------|
| Colore                 | fucsia         |
| Dimensioni (LxI)       | 57,5 x 19,5 cm |
| Peso del telaio        | 390 g          |
| Peso totale            | 880 g          |
| Peso dell'utilizzatore | da 40 a 75 kg  |
| Misure                 | dal 34 al 42   |
| Codice                 | RN15           |



# INOOK vxl

Versione femminile della VXm,  
con un ottimo rapporto  
qualità-prezzo.

|                        |                |
|------------------------|----------------|
| Colore                 | cioccolato     |
| Dimensioni (LxI)       | 57,5 x 19,5 cm |
| Peso del telaio        | 390 g          |
| Peso totale            | 850 g          |
| Peso dell'utilizzatore | da 40 a 75 kg  |
| Misure                 | dal 34 al 42   |
| Codice                 | RN19           |



# INOOK RXM<sub>RT</sub>

Il miglior rapporto qualità/prezzo  
per un modello speciale  
da noleggio.

|                        |                |
|------------------------|----------------|
| Colore                 | rosso          |
| Dimensioni (Lxl)       | 62 x 21 cm     |
| Peso del telaio        | 510 g          |
| Peso totale            | 1 040 g        |
| Peso dell'utilizzatore | da 50 a 110 kg |
| Misure                 | dal 35 al 47   |
| Codice                 | RN24 RT        |



Modello dall'utilizzo  
estremamente semplice,  
destinato a ragazzi o adulti  
di piccola corporatura.

# INOOK futura

|                        |                |
|------------------------|----------------|
| Colore                 | arancione      |
| Dimensioni (Lxl)       | 57,5 x 19,5 cm |
| Peso del telaio        | 365 g          |
| Peso totale            | 775 g          |
| Peso dell'utilizzatore | da 40 a 75 kg  |
| Misure                 | dal 34 al 42   |
| Codice                 | RN13           |



# INOOK RXI<sub>RT</sub>

|                           |                |
|---------------------------|----------------|
| Colore                    | azzurro        |
| Dimensioni (LxI)          | 57,5 x 19,5 cm |
| Peso del telaio           | 390 g          |
| Peso totale               | 880 g          |
| Peso dell'utilizzatore da | 40 a 75 kg     |
| Misure                    | dal 35 al 42   |
| Codice                    | RN25 RT        |

Versione femminile della RXm,  
destinata al noleggio.



# INOOK expert<sub>RT</sub>

|        |         |
|--------|---------|
| Colore | titanio |
| Codice | RN05 RT |

Modello ultracollaudato  
resistente e affidabile.



# INOOK junior EXPERT 2

|                           |              |
|---------------------------|--------------|
| Colore                    | rame         |
| Dimensioni (LxI)          | 50 x 18 cm   |
| Peso del telaio           | 260 g        |
| Peso totale               | 470 g        |
| Peso dell'utilizzatore da | 20 a 50 kg   |
| Misure                    | dal 26 al 36 |
| Codice                    | RN12         |

Modello per bambino con regolazione  
istantanea della misura della scarpa,  
dal 26 al 36.





I simboli sopra rappresentati corrispondono alla trascrizione del marchio INOOK nell'alfabeto inuit. Rendiamo così omaggio ad un popolo che divide con noi l'ammirazione dei grandi spazi e l'integrazione e rispetto della Natura.

distribuzione Italia:  
Gipron - Giuseppe Pronzati srl

[mail@gipron.it](mailto:mail@gipron.it)  
[www.gipron.it](http://www.gipron.it)

[info@raquettes-inook.com](mailto:info@raquettes-inook.com)  
[www.raquettes-inook.com](http://www.raquettes-inook.com)